

OBSERVATORIO
DE GENERO DEL VALLE DEL CAUCA



INFORME DE VIOLENCIA DE GENERO
DEPARTAMENTO DEL VALLE DEL CAUCA
CON CORTE DEL 01 ENERO AL 08 DE NOVIEMBRE 2022 - 2023

CONSEJO DE SEGURIDAD
NOVIEMBRE 2023

Elaborado por la coordinación del OGEN
Bibiana P Bucheli Pabón
Felipe Quintero



**GOBERNACIÓN
VALLE DEL CAUCA**
Secretaría de Mujer, Equidad de
Género y Diversidad Sexual

#MujeresInvencibles #DiversidadInvencible

VIOLENCIA INTRAFAMILIAR

COMPARATIVOS DEL 01 DE ENERO AL 08 DE NOVIEMBRE 2022 – 2023

MUNICIPIOS CON INCREMENTOS - VALLE DEL CAUCA

MUNICIPIOS	2022	2023	DIF	%VAR
OBANDO	1	7	6	600
EL DOVIO	4	10	6	150
LA UNION	18	36	18	100
EL AGUILA	3	5	2	67
ANSERMANUEVO	8	12	4	50
BOLIVAR	19	26	7	37
CALIMA	10	13	3	30
ANDALUCIA	11	14	3	27
TULUA	84	106	22	26
CARTAGO	125	151	26	21
TORO	5	6	1	20
GUACARI	53	62	9	17
LA VICTORIA	6	7	1	17
VERSALLES	6	7	1	17
PALMIRA	484	552	68	14
SEVILLA	41	46	5	12
RESTREPO	14	15	1	7
BUENAVENTURA	132	134	2	2

De 18 municipios que presentan incrementos, 13 de ellos son de la zona norte del Valle del Cauca.

Estas cifras de VIF en los municipios de esta subregión departamental son muy preocupantes, tanto por la interrelación que puede tener con un aumento de otras dinámicas de violencia, como con las consecuencias en un incremento de la gravedad de la VBG

La Secretaría de Mujer Equidad de Género y diversidad sexual y el OGEN han hecho un llamado permanente a las autoridades locales y de justicia, porque a pesar de la disminución del 12% a nivel departamental comparando el mismo periodo en meses del año pasado, el total de casos a la fecha no dejan de ser preocupantes en su proporción e impacto.

VIOLENCIA INTRAFAMILIAR

COMPARATIVOS DEL 01 DE ENERO AL 08 DE NOVIEMBRE 2022 – 2023

MUNICIPIOS EN CONTENCIÓN Y DISMINUCIÓN - VALLE DEL CAUCA

MUNICIPIOS	2022	2023	DIF	%VAR
EL CAIRO	5	5	0	0
EL CERRITO	56	56	0	0
DAGUA	41	39	-2	-5
CAICEDONIA	29	27	-2	-7
BUGALAGRANDE	13	12	-1	-8
GINEBRA	21	19	-2	-10
CALI	3648	3174	-474	-13
BUGA	200	172	-28	-14
ROLDANILLO	57	49	-8	-14
ZARZAL	51	43	-8	-16
RIOFRIO	23	18	-5	-22
ALCALA	9	7	-2	-22
PRADERA	49	37	-12	-24
LA CUMBRE	21	15	-6	-29
FLORIDA	21	14	-7	-33
CANDELARIA	204	111	-93	-46
YUMBO	197	107	-90	-46
ULLOA	4	2	-2	-50
JAMUNDI	169	71	-98	-58
YOTOCO	23	9	-14	-61
VIJES	12	3	-9	-75
SAN PEDRO	16	3	-13	-81
TRUJILLO	29	4	-25	-86
ARGELIA	6	0	-6	-100

TOTAL CASOS VIOLENCIA INTRAFAMILIAR COMPARATIVA	
2022	2023
5928 casos	5206 casos
Disminución del 12% -722 casos	

Destacamos la disminución presentada en el municipio de Santiago de Cali con -13%, 474 casos menos que el año anterior, en especial por el permanente reporte de incremento de violencia general y otras conflictividades en dicho territorio.

No obstante, las disminuciones deben revisarse en detalle, debido a que diferentes factores inciden en los registros, por ejemplo, demora en la denuncia, recepción de las mismas o imposibilidad de denunciar por parte las víctimas

DELITOS SEXUALES

COMPARATIVOS DEL 01 DE ENERO AL 08 DE NOVIEMBRE 2022 – 2023 MUNICIPIOS EN INCREMENTO - VALLE DEL CAUCA

TOTAL CASOS DELITOS SEXUALES COMPARATIVA	
2022	2023
2020 casos	1118 casos
Disminución del 45% -902 casos	

MUNICIPIOS	2022	2023	DIF	%VAR
ANSERMANUEVO	1	4	3	300
VIJES	1	4	3	300
RIOFRIO	5	12	7	140
ARGELIA	0	1	1	100
EL AGUILA	1	2	1	100
TORO	0	3	3	100
PRADERA	9	12	3	33

Los casos de Violencia Sexual siguen disminuyendo progresivamente alcanzando el último trimestre del año, sin embargo, algunos municipios si presentan un aumento significativo; Ansermanuevo, Vijes, Riofrío, Argelia, El Águila y Toro de los cuales 4 se encuentran en la subregión norte del departamento.

No se puede perder de vista también el municipio de Pradera, porque a pesar de no presentar un aumento tan alto, el total de casos registrados a la fecha en este tipo de delito hace preocupante la situación, dado que por sus características sociodemográficas el total de casos de violencia sexual debe prender todas las alarmas.

COMPARATIVOS DEL 01 DE ENERO AL 08 DE NOVIEMBRE 2022 – 2023
MUNICIPIOS EN CONTENCIÓN Y DISMINUCIÓN - VALLE DEL CAUCA

MUNICIPIOS	2022	2023	DIF	%VAR
LA CUMBRE	13	13	0	0
OBANDO	3	3	0	0
CANDELARIA	38	37	-1	-3
YUMBO	48	41	-7	-15
PALMIRA	106	90	-16	-15
TRUJILLO	6	5	-1	-17
FLORIDA	10	8	-2	-20
TULUA	65	48	-17	-26
JAMUNDI	57	42	-15	-26
SEVILLA	19	14	-5	-26
ALCALA	7	5	-2	-29
VERSALLES	3	2	-1	-33
YOTOCO	5	3	-2	-40
BUGA	37	21	-16	-43
ROLDANILLO	15	8	-7	-47
BOLIVAR	4	2	-2	-50
ZARZAL	6	3	-3	-50
CALI	1327	645	-682	-51
BUENAVENTURA	63	30	-33	-52
EL CERRITO	19	9	-10	-53
CARTAGO	26	12	-14	-54
ANDALUCIA	9	4	-5	-56
DAGUA	27	12	-15	-56
EL DOVIO	5	2	-3	-60
CAICEDONIA	8	3	-5	-63
GINEBRA	18	5	-13	-72
GUACARI	20	5	-15	-75
LA UNION	4	1	-3	-75
RESTREPO	8	2	-6	-75
SAN PEDRO	8	2	-6	-75
CALIMA	9	2	-7	-78
BUGALAGRANDE	7	1	-6	-86
LA VICTORIA	3	0	-3	-100

Destacamos la disminución de casos que presentan en Bugalagrande y La Victoria. Consideramos que es un aporte importante sobre la prevención y transformación de prácticas asociadas a este delito. al igual que el resto del departamento se debe seguir trabajando y profundizando las acciones que están potenciando dicha disminución. Dado que las presentes cifras siguen reflejando comportamientos e ideas socioculturales que sostienen este tipo de violencias y riesgos de ocurrencia para las mujeres y población LGBTI.

FUENTE: Procesado y Analizado por el Observatorio de Género – OGEN, con datos del Observatorio del delito Sijín DEVAL, MECAL, Cuerpo Técnico de Investigación CTI, Instituto Nacional de Medicina Legal y Ciencias Forenses y Fiscalía.



HOMICIDIOS DOLOSOS CONTRA MUJERES Y POBLACIÓN LGBTI



HOMICIDIOS DOLOSOS - VALLE DEL CAUCA

01 de Enero al 14 de Noviembre 2022 - 2023

MUNICIPIOS	2022	2023	DIF	%VAR
CERRITO	1	4	3	300
GUACARÍ	1	3	2	200
JAMUNDI	4	8	4	100
LA VICTORIA	0	1	1	100
PALMIRA	4	8	4	100
PRADERA	1	2	1	100
ROLDANILLO	2	2	0	100
SAN PEDRO	0	1	1	100
TRUJILLO	0	1	1	100
VIJES	0	1	1	100
YOTOCO	0	1	1	100
LA UNIÓN	3	5	2	67
ANDALUCIA	2	3	1	50
ALCALA	1	1	0	0
ANSERMANUEVO	2	2	0	0
CANDELARIA	2	2	0	0
RIOFRIO	1	1	0	0
ZARZAL	2	2	0	0
TULUA	9	8	-1	-11
CALI	59	41	-18	-31
BUGA	3	2	-1	-33
CARTAGO	5	3	-2	-40
BUENAVENTURA	7	4	-3	-43
DAGUA	2	1	-1	-50
FLORIDA	2	1	-1	-50
SEVILLA	2	1	-1	-50
TORO	4	2	-2	-50
EL AGUILA	3	1	-2	-67
BUGALAGRANDE	4	1	-3	-75
CAICEDONIA	2	0	-2	-100
EL CAIRO	1	0	-1	-100
OBANDO	3	0	-3	-100
RESTREPO	1	0	-1	-100
ULLOA	1	0	-1	-100
YUMBO	3	0	-3	-100

TOTAL CASOS HOMICIDIOS DOLOSOS (01 de enero al 14 de noviembre)

2022	2023
137 casos	113 casos
Disminución del 18% -24 casos	

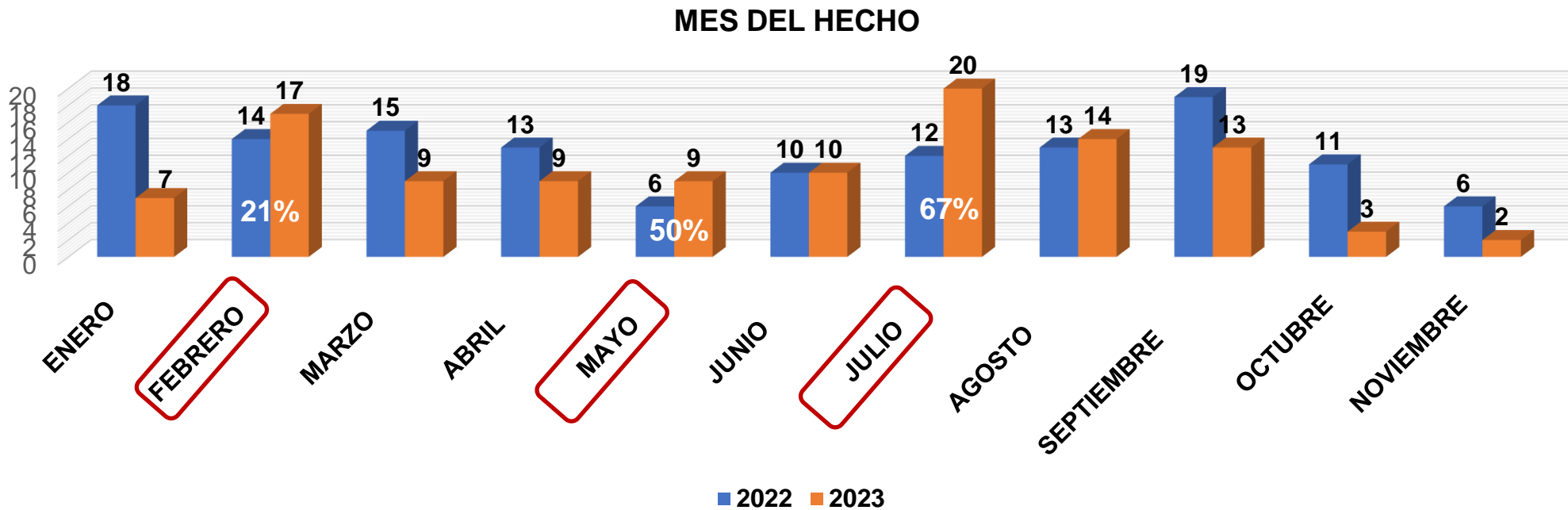
El aumento progresivo en algunos municipios del centro norte durante el transcurso del 2023 de homicidios dolosos contra mujeres en el departamento persiste y corrobora la afirmación hecha por el OGEN desde principio de año sobre la previsión de una profundización de diferentes dinámicas de violencias que involucran a las mujeres de manera directa e indirectamente, teniendo como consecuencias estos hechos fatídicos.

En el presente mes, se destaca el hecho ocurrido en el municipio de Zarzal, 6:00 pm, donde su presunto agresor es su ex pareja, militar perteneciente al batallón de Zarzal. A la fecha el caso aparece como homicidio doloso, en espera de su tipificación a feminicidio.

FUENTE: Procesado y Analizado por el Observatorio de Género – OGEN, con datos del Observatorio del delito Sijín DEVAL, MECAL, Cuerpo Técnico de Investigación CTI, Instituto Nacional de Medicina Legal y Ciencias Forenses y Fiscalía.

HOMICIDIOS DOLOSOS - VALLE DEL CAUCA

01 de Enero al 14 de Noviembre 2022 - 2023

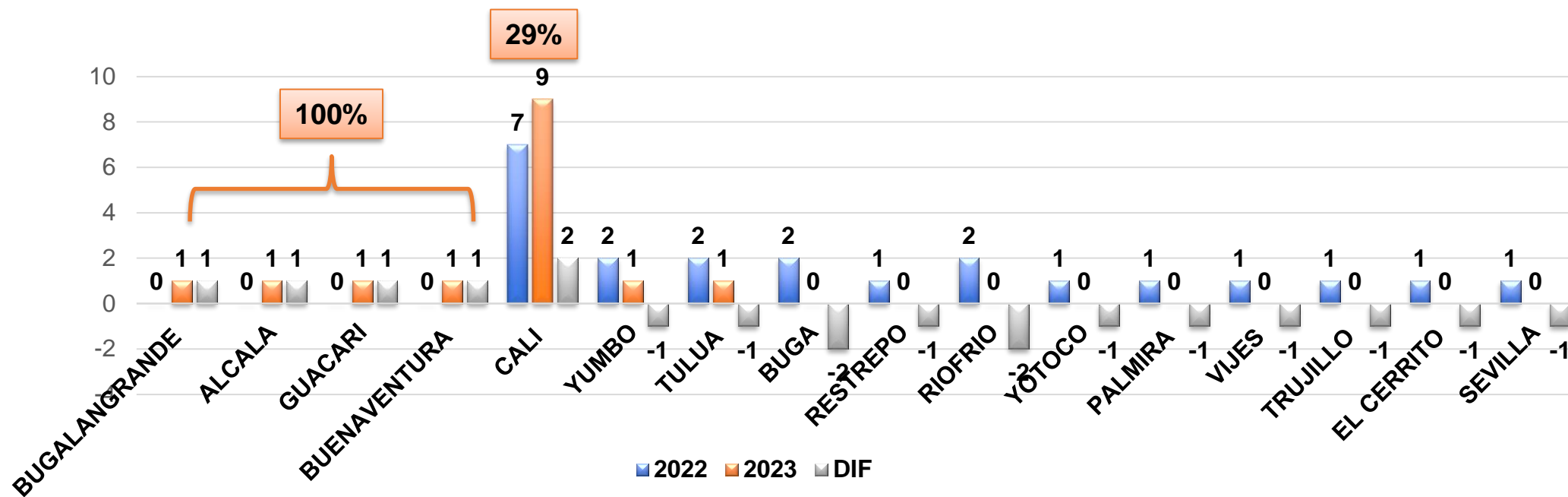


Comparando los años 2022 y 2023, se evidencia lo siguiente: se presentaron incrementos de casos en los meses de febrero (21%), mayo (50%) y julio (67%), según el día del hecho los fines de semana, Sábado y Domingo registra un incremento del 37%, el horario en el cual se presentan frecuente estos hechos es la noche con un 34% y la madrugada con un 23%.

Según el rango etario de la víctima, se evidencian que un 33% de los casos las edades oscilan entre los 20 – 34 años y un 12% son menores de edad.

FEMINICIDIOS - VALLE DEL CAUCA

01 de Enero al 14 de Noviembre 2022 - 2023



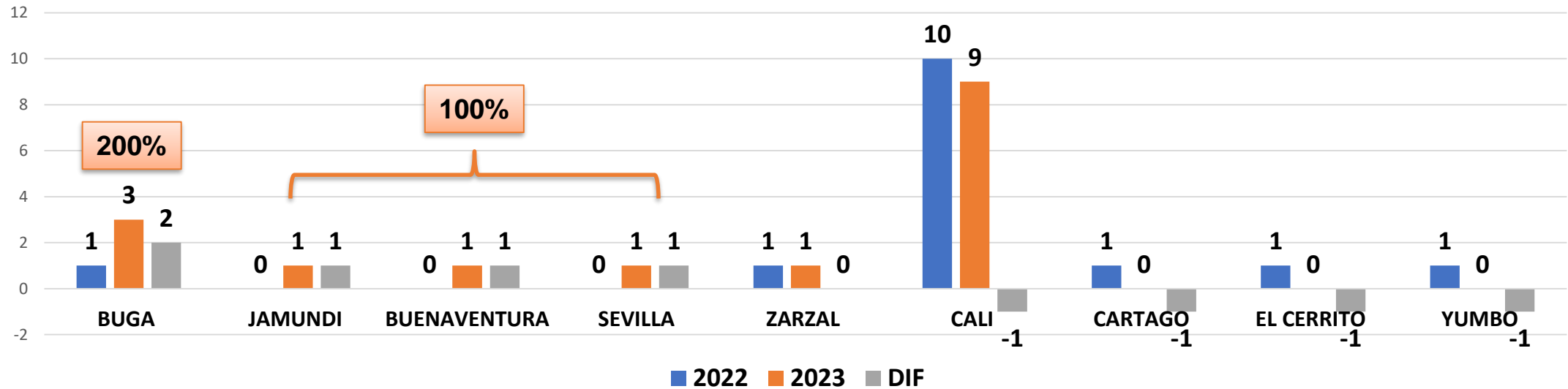
Según el día del hecho el 53% de los casos ocurrieron el fin de semana, sábado y domingo en horario de la madrugada.

El 40% de las víctimas su edad oscilaban entre los 24 a 37 años, una de las víctimas era menor de edad.

TOTAL CASOS FEMINICIDIO	
2022	2023
23 casos	15 casos
Disminución del 35% -8 casos	

HOMICIDIOS (POBLACIÓN LBGTI) - VALLE DEL CAUCA

01 de Enero al 14 de Noviembre 2022 - 2023



TOTAL CASOS HOMICIDIOS LBGTI	
2022	2023
15 casos	16 casos
Incremento 7% -1 Caso	

El Distrito de Cali, por su densidad poblacional y dinámicas socio-culturales aporta consecuentemente las cifras más altas de casos de VBG, incluyendo los casos contra la población LBGTI. En esta ocasión a la fecha de cierre de este informe presenta 9 casos, uno menos que el mismo periodo del año pasado.

ogen@valledelcauca.gov.co
<https://ogen.valledelcauca.gov.co>

